

# EXPORTACIONES EN SALTA

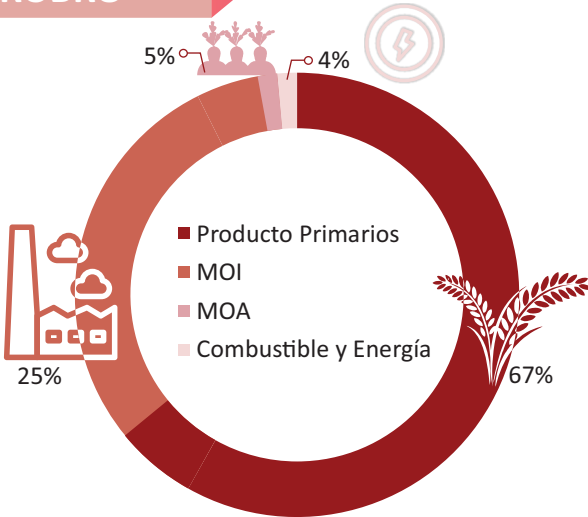
DATOS A JUNIO 2024  
Fuente: Elaboración a base de INDEC

**547,7**  
Millones de Dólares  
FOB

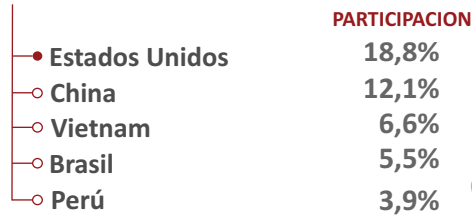
**+17,4%**  
Variación Interanual  
(U\$S FOB)

**1.202**  
Miles de  
Toneladas

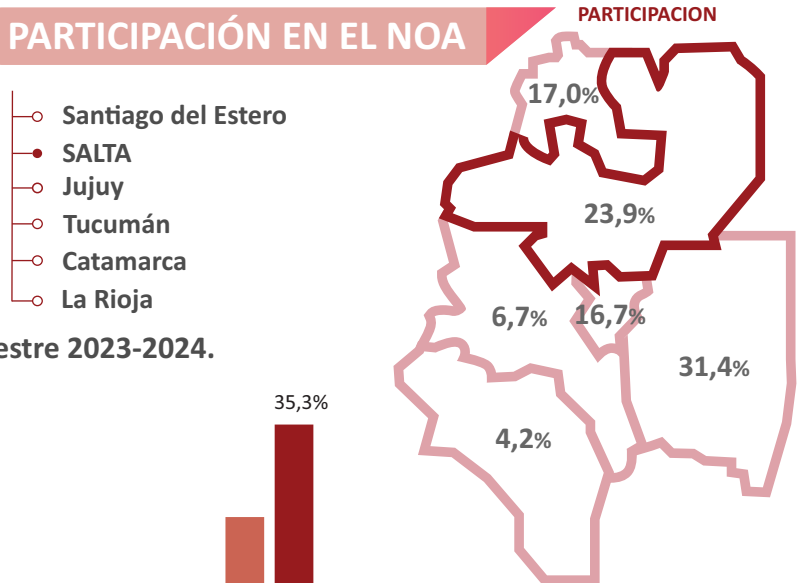
## RUBRO



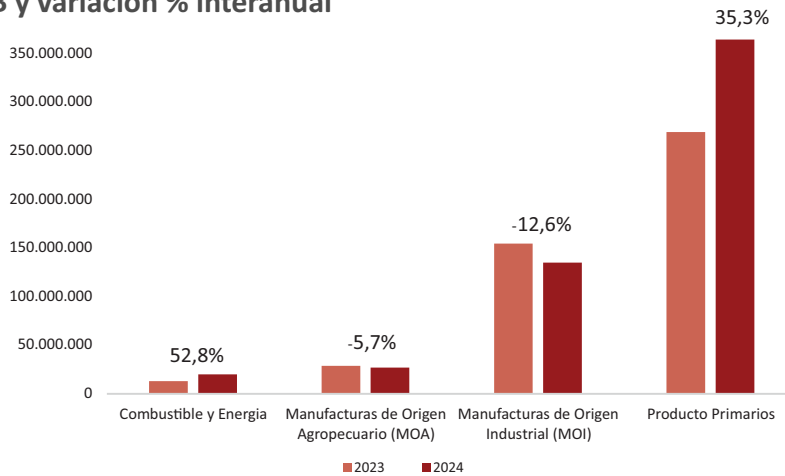
## PRINCIPALES DESTINOS



## PARTICIPACIÓN EN EL NOA



Exportaciones por Grandes Rubros. Primer semestre 2023-2024.  
En dólares FOB y variación % interanual



Principales productos exportados. Primer semestre 2024. Participación %

